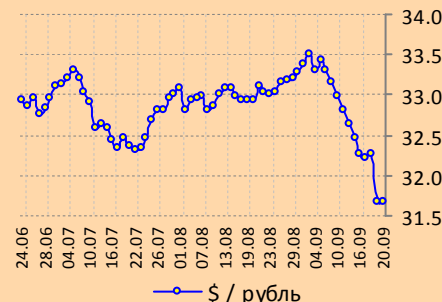
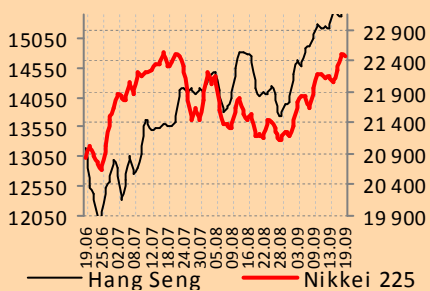
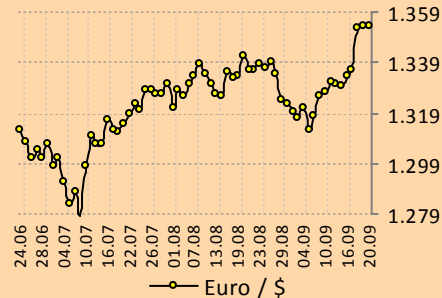
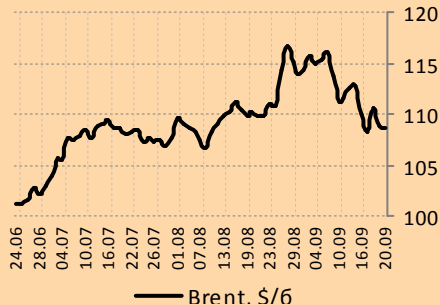
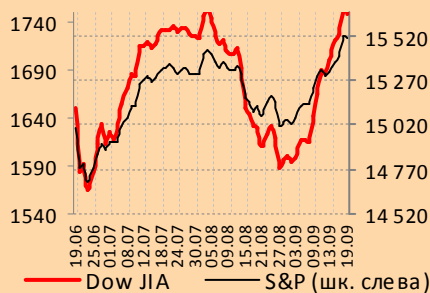


Открытое Акционерное Общество
 "Инвестиционная компания "Еврофинансы"
 119049 г. Москва, Шаболовка, д.10, корп.2
 Телефон: (495) 545-35-35 (многоканальный)
 Факс: (495) 644-43-13
 www.eufn.ru
 e-mail: info@eufn.ru



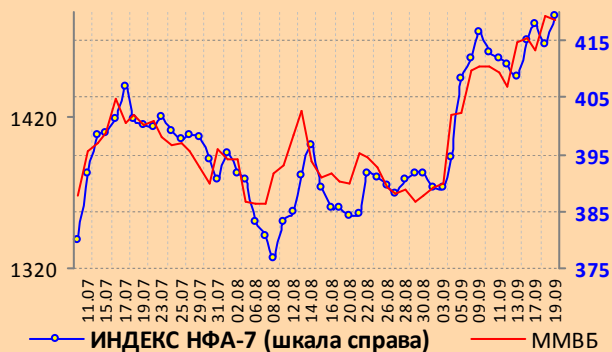
ИНВЕСТИЦИОННАЯ КОМПАНИЯ
ЕВРОФИНАНСЫ

Ежедневный обзор



СОДЕРЖАНИЕ

I. Ежедневный комментарий	2
II. Фондовые рынки	3
2.1. Америка & Россия	3
2.2. Европа	4
2.3. Азия	6
2.4. Латинская Америка	7
III. Сырьевые рынки	8
3.1. Нефть	8
3.2. Металлы	10



США. Инвесторы, раньше других площадок отыграв решение ФРС сохранить параметры QE, приступили к фиксации прибыли, сессия четверга завершилась преобладающим снижением, Dow Jones на 0,26, S&P 500 на 0,18%, NASDAQ увеличился на 0,15%. Отметим, что количество первичных обращений за пособиями по безработице за неделю хотя и возросло с 294 до 309 тыс., но ожидания роста были еще выше (330 тыс.). То же можно сказать об информации по счету текущих операций, здесь дефицит во втором квартале снизился относительно первого квартала (соответственно с -104,9 до -98,89 млрд. долл.), но остался на уровне ниже ожиданий (-97 млрд.). Планируется, что Палата представителей рассмотрит пакет предложений по бюджету следующего финансового года, после чего предложения поступят в Сенат.

Россия. Рост на эйфории от решения ФРС оставить программу QE был вчера на всех площадках, но сильнее нас не вырос никто, итоги четверга для ММВБ =1,52, РТС = 3,44%. Сегодня банки платят НДС, надеемся, что регулятор пополнит ликвидность в необходимом объеме. Вчера было предложено однодневное РЕПО на 200 млрд. руб., что оказалось мало перед платежами НДС, и действительно, спрос составил 209 млрд., кредит в размере лимита выдан под 5,58% (ставка рынка 6,27%). Пенсионный фонд тоже пополнял ликвидность банковской системы, разместил на депозиты 25 млрд. руб. под 6,21% на 77 дней, спрос превысил предложение почти в 4 раза. К тому же, и значимость размещало на депозиты комбанков 10 млрд. руб. на 182 дня, спрос превысил предложение в 2,5 раза, ставка составила 6,7%.

МЭР предлагает заморозить в 2014г. тарифы естественных монополий на уровне текущего года только для производственных потребителей, а для населения установить их на уровне инфляции предыдущего года с поправкой на коэффициент в 0,7%. Заметим, что прогноз ЦБ по инфляции на следующий год предполагает нулевой рост тарифов для населения и, в случае их повышения, приведет к росту инфляции сверх прогноза и соответствующему ужесточению монетарной политики. Правительством одобрен проект федерального бюджета на 2014-2016гг. и прогноз макроэкономического развития. Относительно бюджета: все 3 года он ожидается дефицитным, соответственно на уровне 373,1 млрд. руб. (0,5% ВВП), 826,3 млрд. руб. (1% ВВП) и 485,7 млрд. руб. (0,6% ВВП). Базовый прогноз роста ВВП равен 3%, в

2015г = 3,1%, в 2016г. = 3,3%, цена нефти по годам прогнозного периода составила 101, 100 и 100 долл. за барр. В октябре проект бюджета будет направлен на рассмотрение Госдумы.

Представителями государства в Национальном финансовом совете назначены помощник президента г.Белоусов, советник президента г.Глазьев и директор Росфинмониторинга г.Чиханчин.

31% жителей США считают отношения с Россией прохладными, 19% - напряженными, 4% - враждебными, т.е. 54% в целом негативно оценивают характер наших отношений.

Европа. Индексы четверга в плюсе, FTSE 100 увеличился на 1,01, DAX на 0,67, CAC 40 на 0,85%. Региональных новостей немного, так, SandP поместило долгосрочный рейтинг Португалии ВВ на пересмотр с возможностью понижения. Розничные продажи в Великобритании растут, но не так быстро, как ожидали, соответствующие показатели в годовом выражении 2,1 и 3,3%, месяцем ранее рост составлял 3,0%.

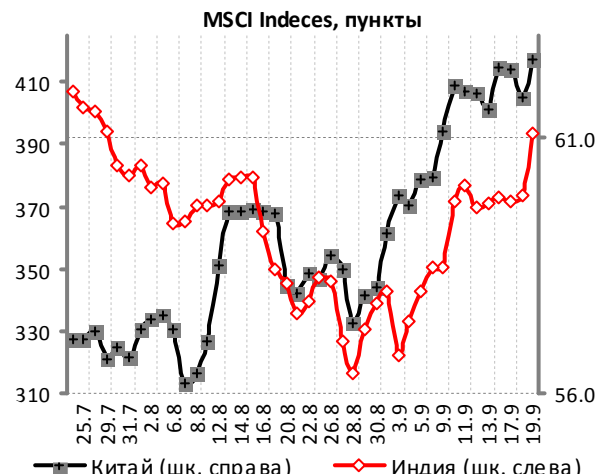
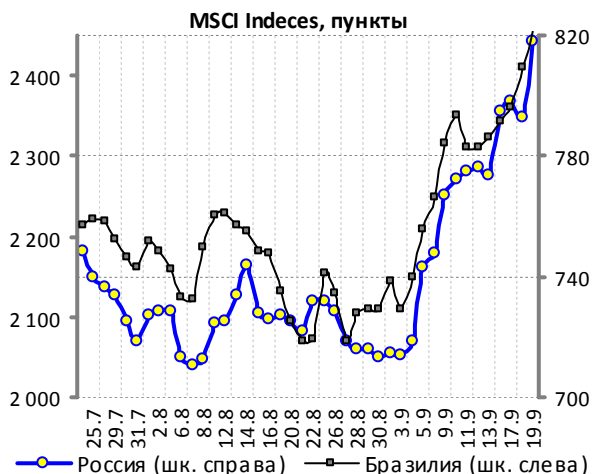
Азия. К открытию торгов вчера решение ФРС о сохранении текущих параметров QE было уже известно, поэтому биржевые индексы сразу вышли в рост, завершилась сессия для Nikkei на уровне 1,8. Дополнительный позитив привнесла хорошая статистика по экспорту и импорту в Японии. Сегодня биржи материкового Китая и Гонконга закрыты, страна отмечает Праздник середины осени.

Золото. Фьючерсы на золото утром вчера торговались по 1361,02, к 14.00 по 1363,25, сегодня с утра по 1363,01 долл. за унцию, рост идет на решении ФРС сохранить мягкую монетарную политику.

Нефть. Brent и Light утром вчера шли по 110,74 и 108,53, к 14.00 по 111,00 и 107,94, сегодня утром по 108,7 и 105,57 долл. за барр.

События, статистика, прогноз. Состоит выступление главы Бундесбанка, а также сразу трех представителей ФРС (главы ФРБ Канзаса, Сент-Луиса и Миннеаполиса, 20.30). Из наиболее значимой статистики ждем индекс потребительского доверия в еврозоне (18.00). Фьючерсы на биржевые индексы США сейчас в минусе, Азия тоже, нефть не растет, российские биржи вчера не только догнали отставание от других площадок, но и превзошли их, на открытии ожидаем снижение торговой активности.

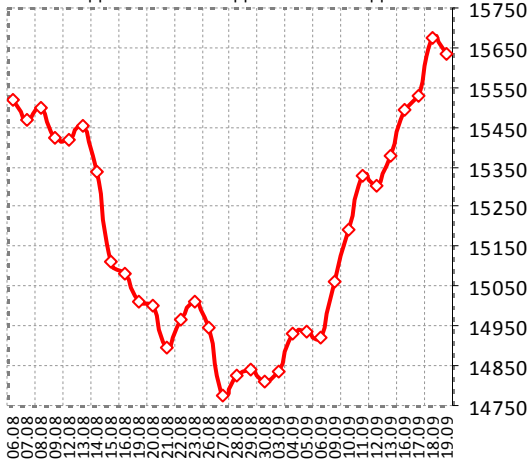
Полная версия ежедневного аналитического обзора, 20.09.2013



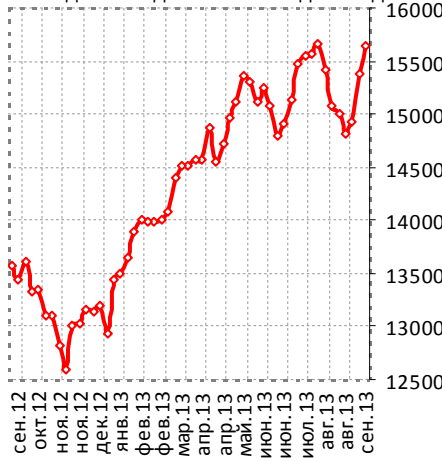
II. Фондовые рынки

2.1. Америка & Россия

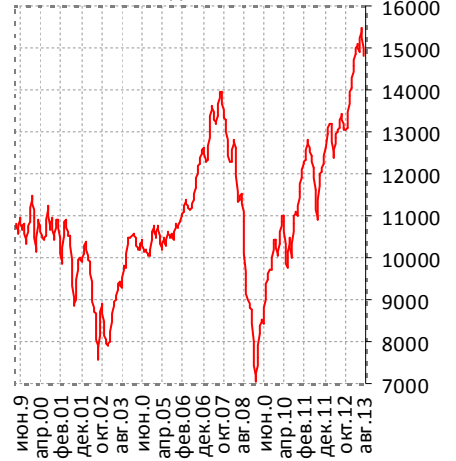
Dow Jones Industrial Average: ежедневные данные - последние шесть недель



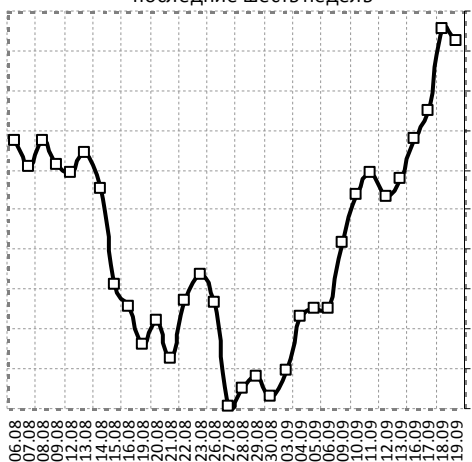
Dow Jones Industrial Average: недельные данные - последний год



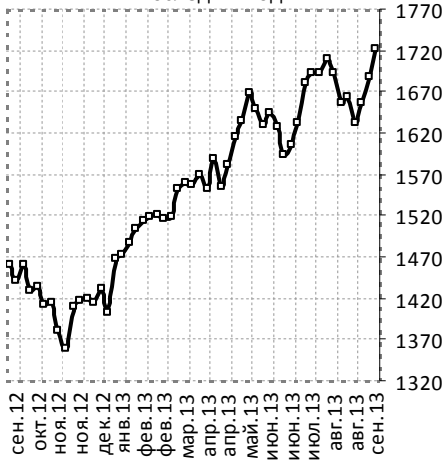
Dow Jones Industrial Average: месячные данные - посл. 15 лет



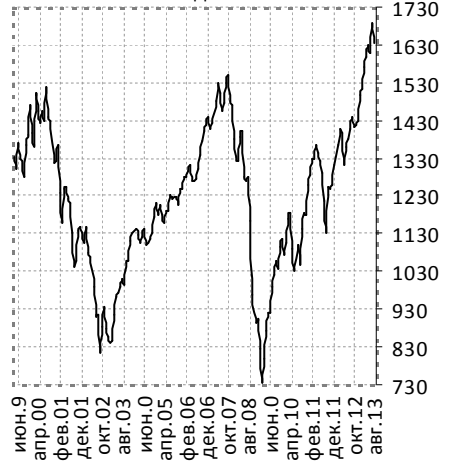
S&P 500 Index: ежедневные данные - последние шесть недель



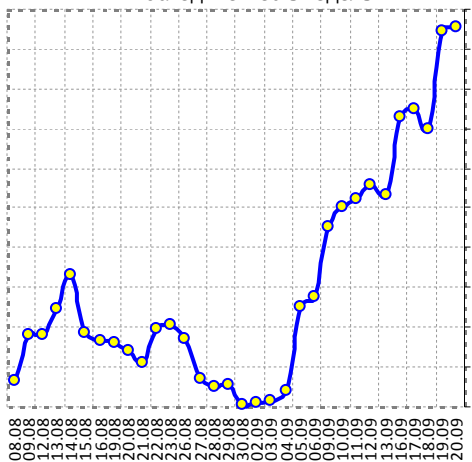
S&P 500 Index: недельные данные - последний год



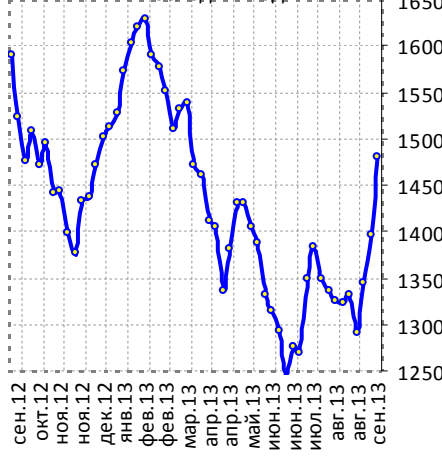
S&P 500 Index: месячные данные - последние 15 лет



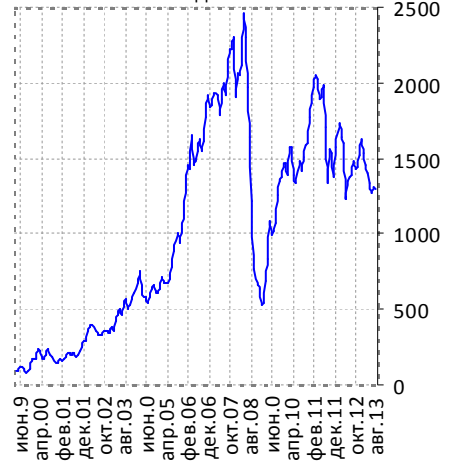
Индекс РТС: ежедневные данные - последние шесть недель



Индекс РТС: недельные данные - последний год



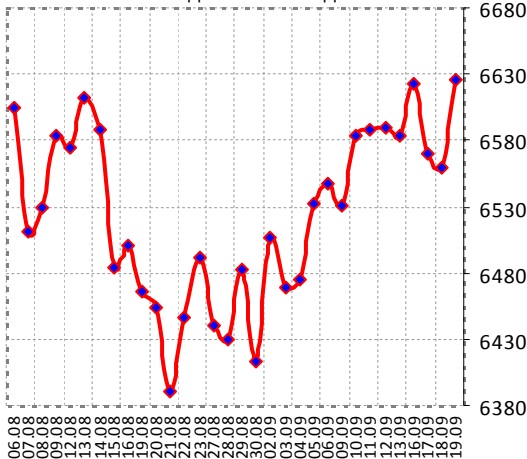
Индекс РТС: месячные данные - последние 15 лет



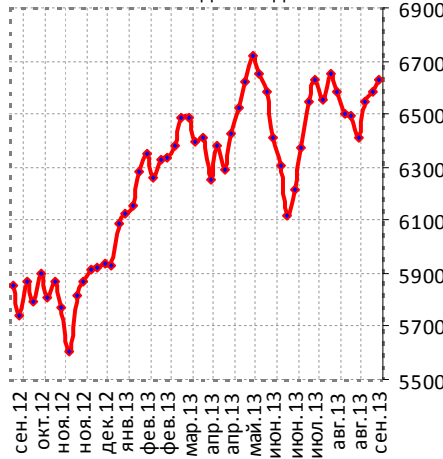
Источники данных: Bloomberg.
Расчеты: ИК «Еврофинансы».

2.2. Европа

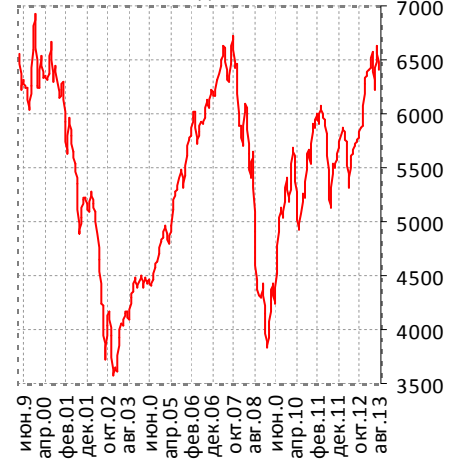
FTSE 100 Index: ежедневные данные - последние шесть недель



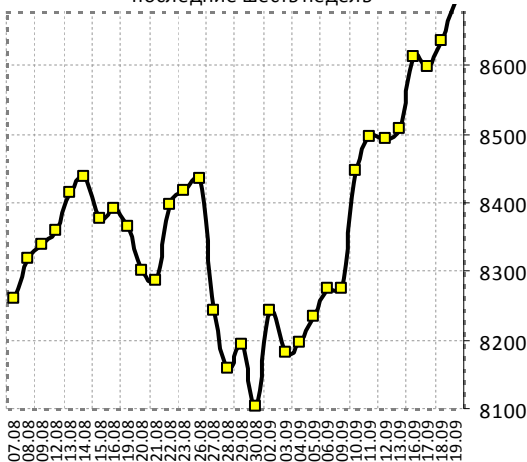
FTSE 100 Index: недельные данные - последний год



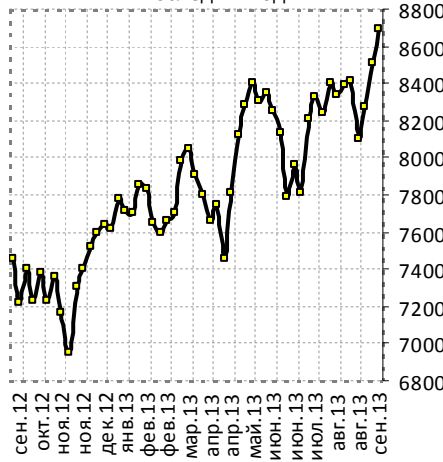
FTSE 100 Index: месячные данные - последние 15 лет



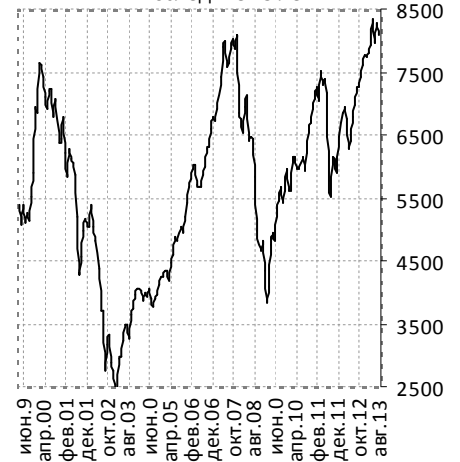
DAX Index: ежедневные данные - последние шесть недель



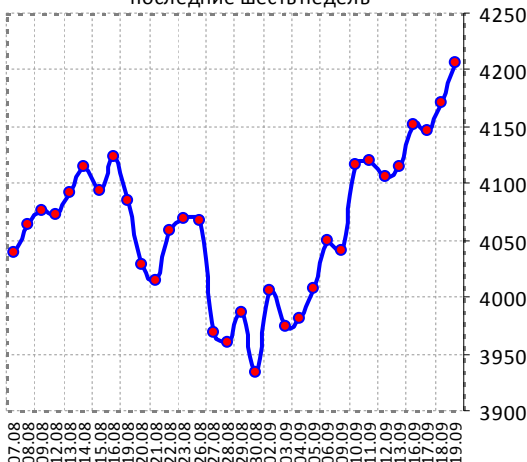
DAX Index: недельные данные - последний год



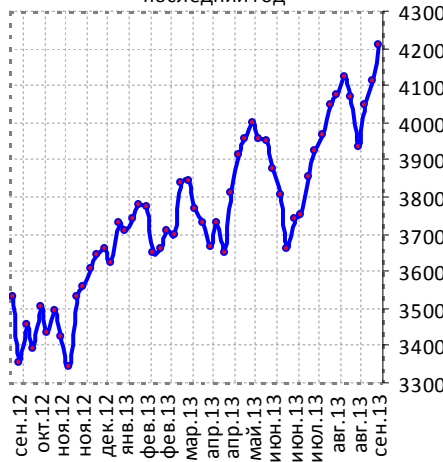
DAX Index: месячные данные - последние 15 лет



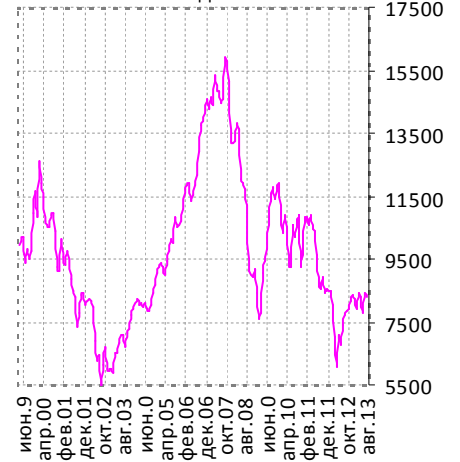
CAC 40 Index: ежедневные данные - последние шесть недель



CAC 40 Index: недельные данные - последний год

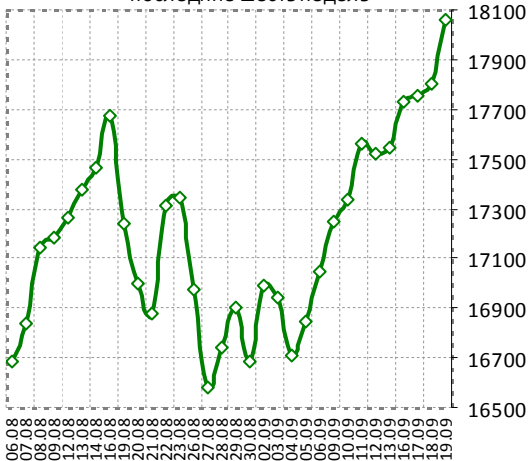


CAC 40 Index: месячные данные - последние 15 лет

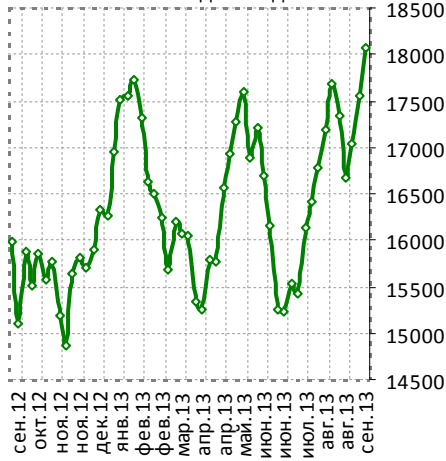


Источники данных: Bloomberg.
Расчеты: ИК «Еврофинансы».

MIB Index: ежедневные данные - последние шесть недель



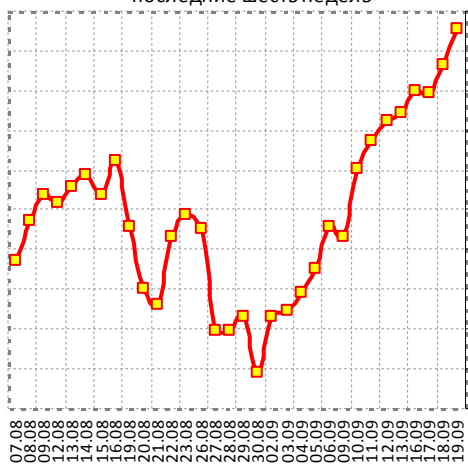
MIB Index: недельные данные - последний год



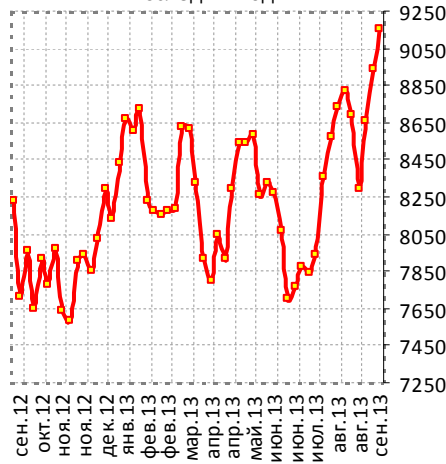
MIB Index: месячные данные - последние 15 лет



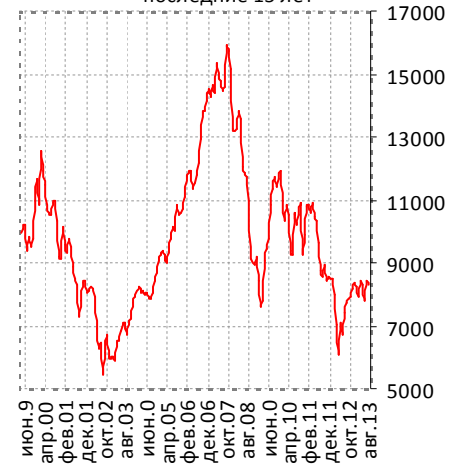
IBEX 35 Index: ежедневные данные - последние шесть недель



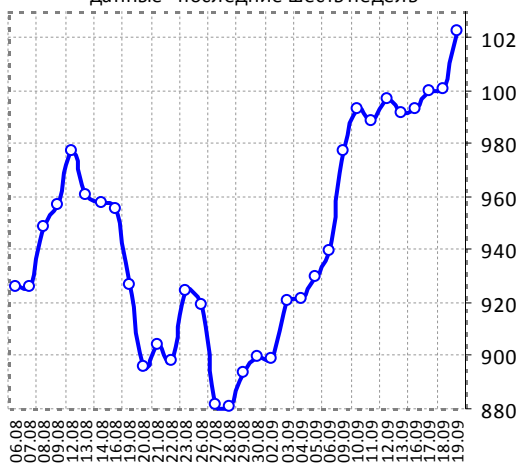
IBEX 35 Index: недельные данные - последний год



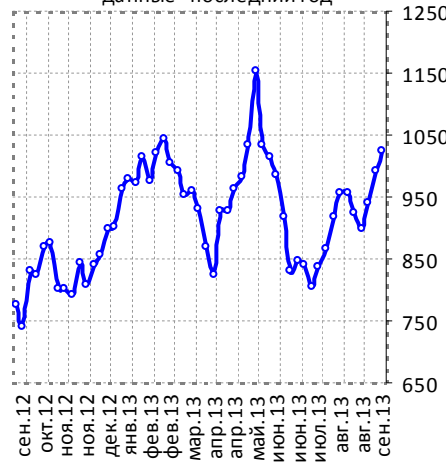
IBEX 35 Index: месячные данные - последние 15 лет



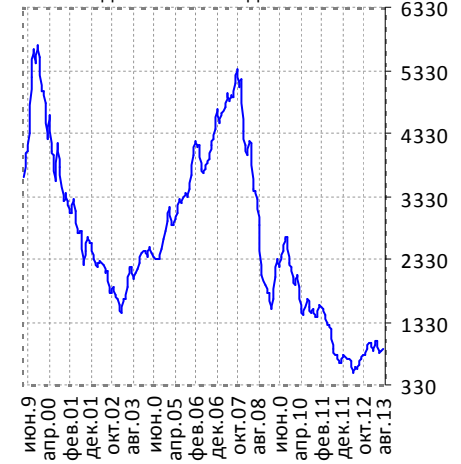
AthexComposite Index: ежедневные данные - последние шесть недель



AthexComposite Index: недельные данные - последний год



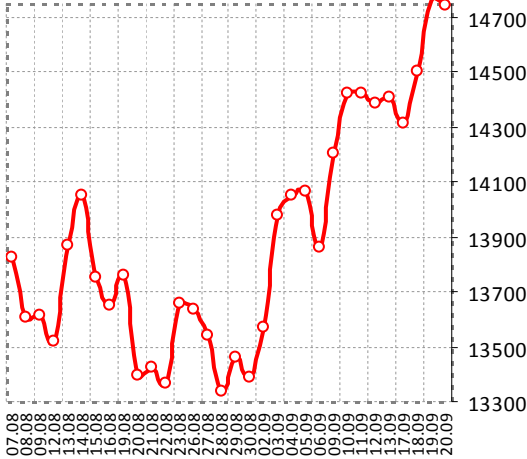
AthexComposite Index: месячные данные - последние 15 лет



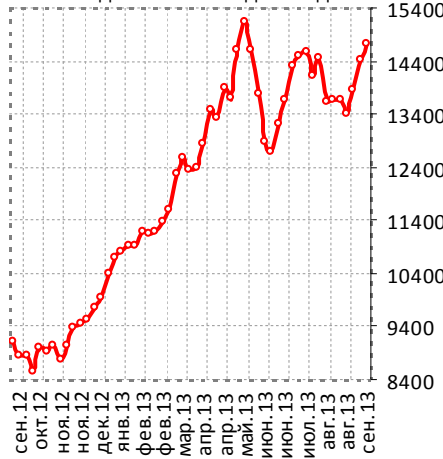
Источники данных: Bloomberg.
Расчеты: ИК «Еврофинансы».

2.3. Азия

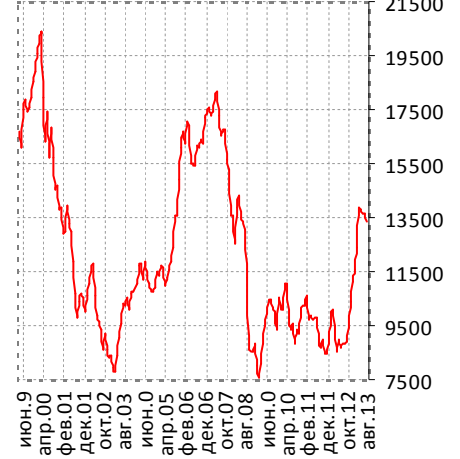
NIKKEI 225 Index: ежедневные данные - последние шесть недель



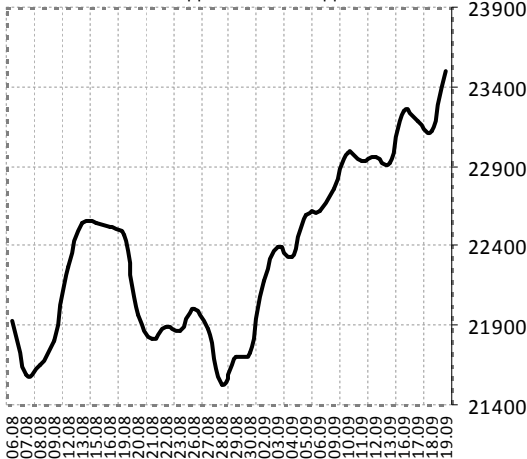
NIKKEI 225 Index: недельные данные - последний год



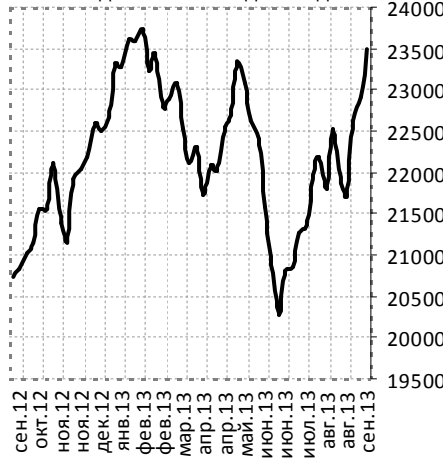
NIKKEI 225 Index: месячные данные - последние 15 лет



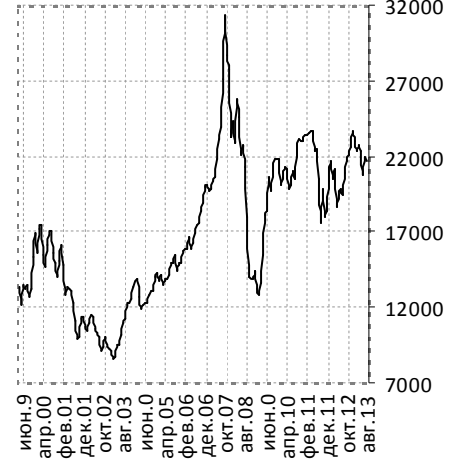
Hang Seng Index: ежедневные данные - последние шесть недель



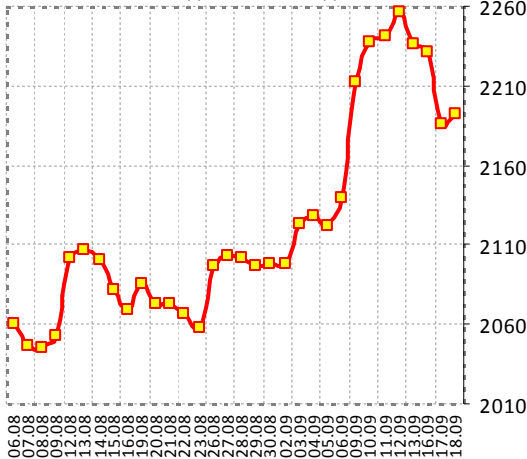
Hang Seng Index: недельные данные - последний год



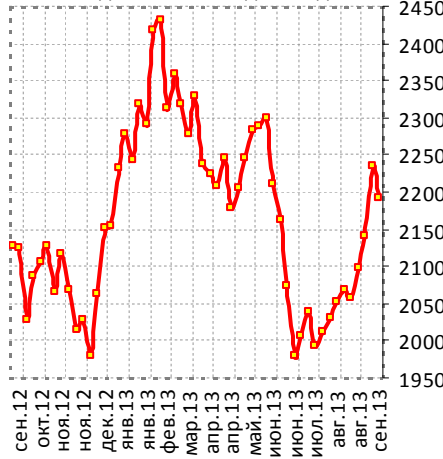
Hang Seng Index: месячные данные - последние 15 лет



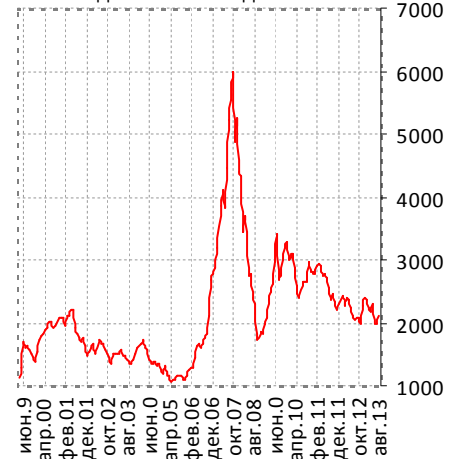
Shanghai Composite: ежедневные данные - последние шесть недель



Shanghai Composite: недельные данные - последний год



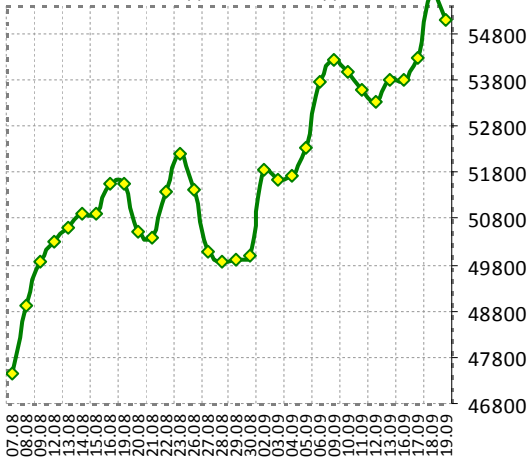
Shanghai Composite: месячные данные - последние 15 лет



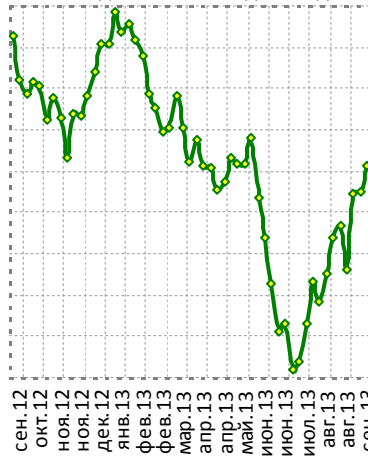
Источники данных: Bloomberg.
Расчеты: ИК «Еврофинансы».

2.4. Латинская Америка

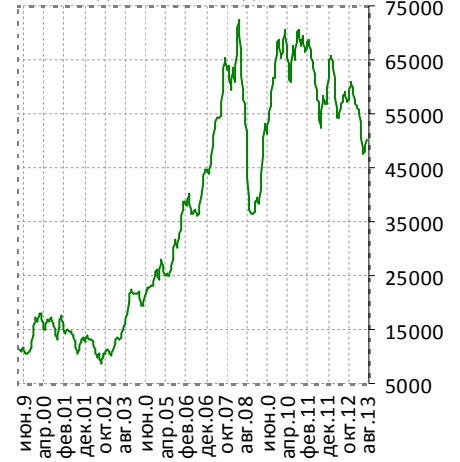
Brazil Bovespa Index: ежедневные данные - последние шесть недель



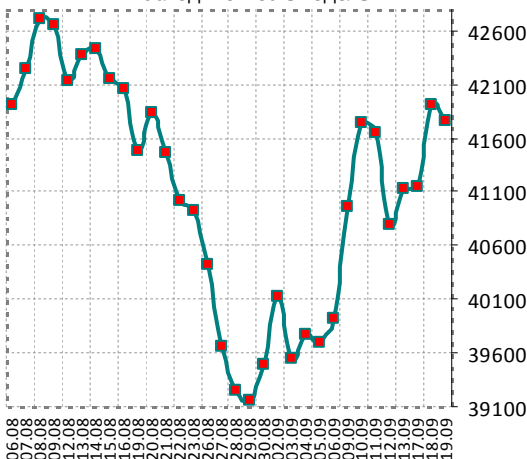
Brazil Bovespa Index: недельные данные - последний год



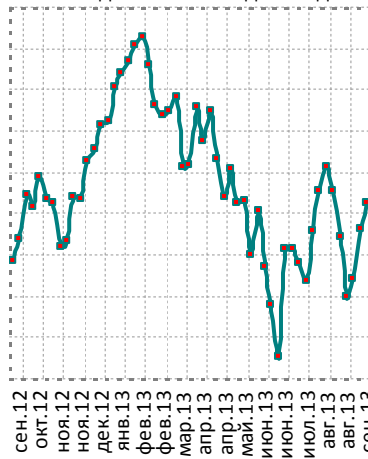
Brazil Bovespa Index: месячные данные - последние 15 лет



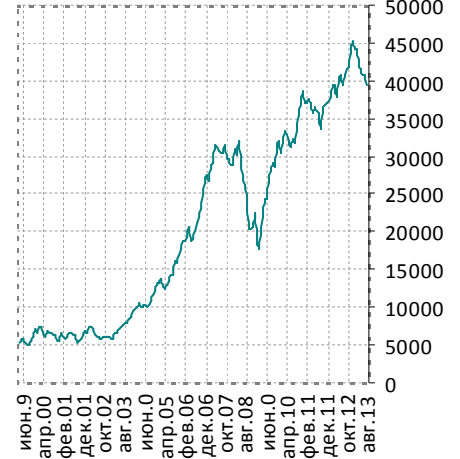
Mexico IPC Index: ежедневные данные - последние шесть недель



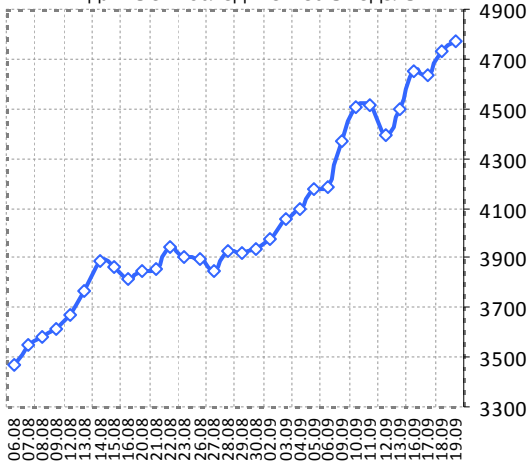
Mexico IPC Index: недельные данные - последний год



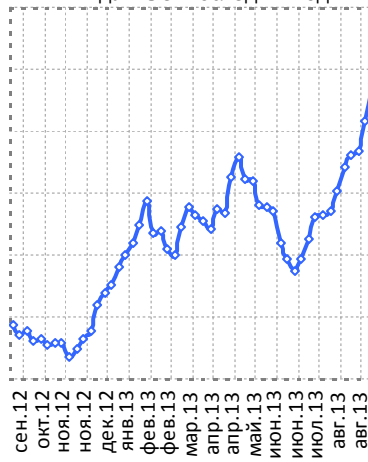
Mexico IPC Index: месячные данные - последние 15 лет



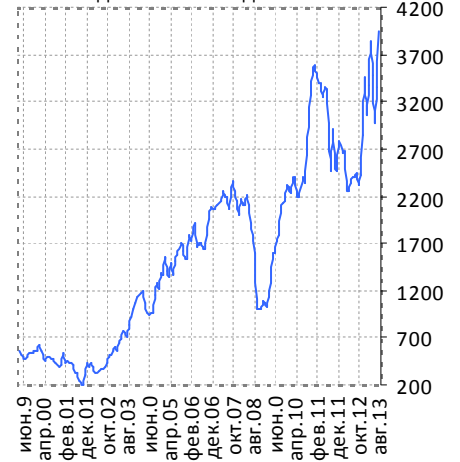
Argentina Merval Index: ежедневные данные - последние шесть недель



Argentina Merval Index: недельные данные - последний год



Argentina Merval Index: месячные данные - последние 15 лет

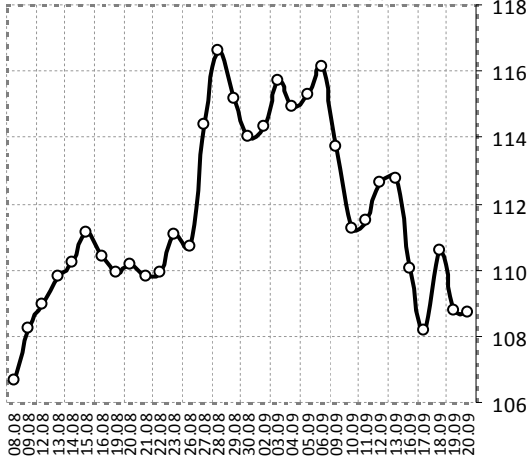


Источники данных: Bloomberg.
Расчеты: ИК «Еврофинансы».

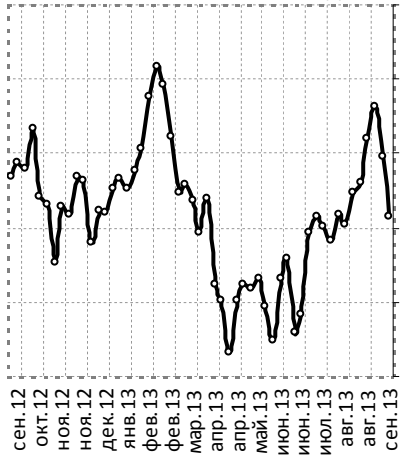
III. Сырьевые рынки

3.1. Динамика нефтяного рынка

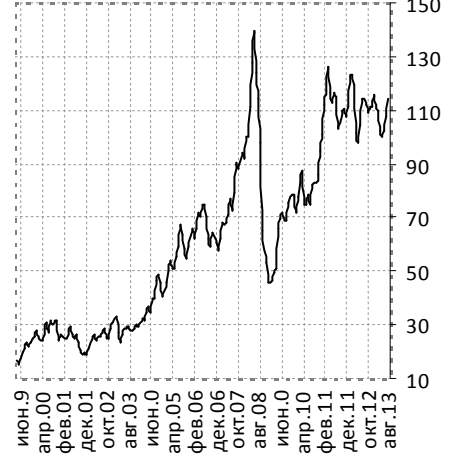
Нефть марки Brent: ежедневные данные - последние шесть недель, \$/баррель



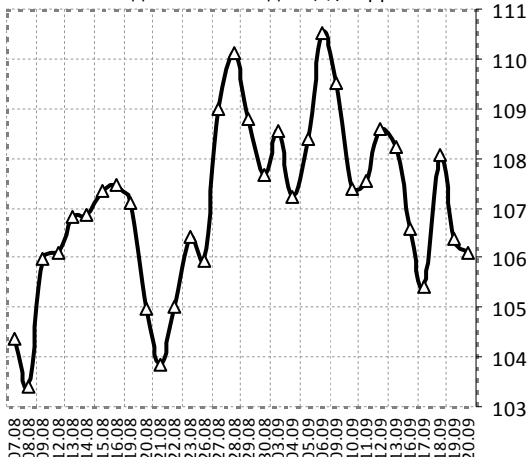
Нефть марки Brent: недельные данные - последний год, \$/баррель



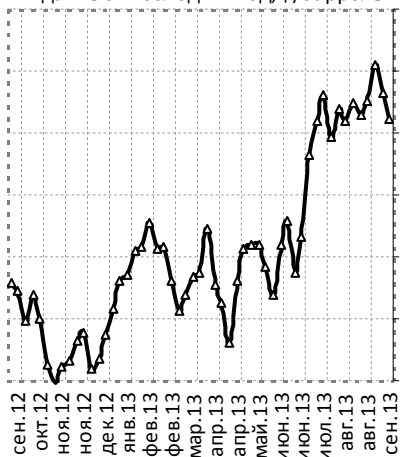
Нефть марки Brent: месячные данные - посл. 15 лет, \$/баррель



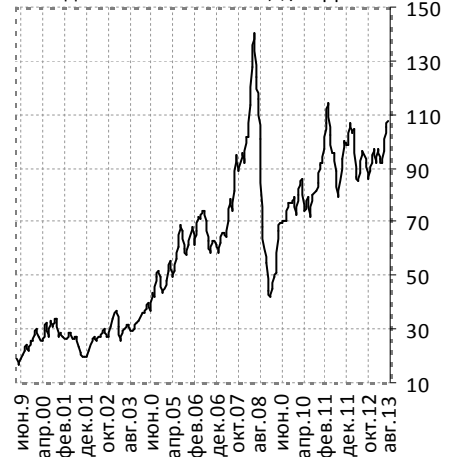
Нефть марки WTI: ежедневные данные - последние шесть недель, \$/баррель



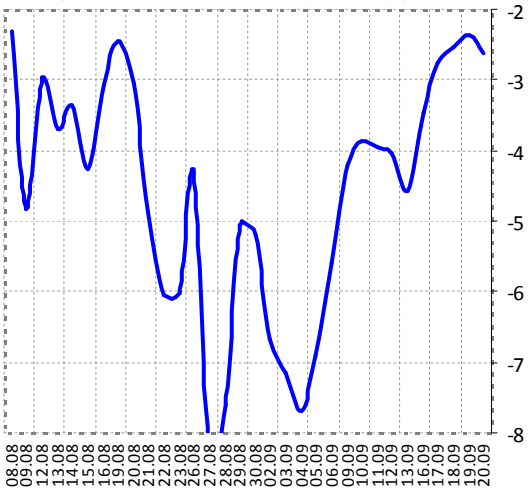
Нефть марки WTI: недельные данные - последний год, \$/баррель



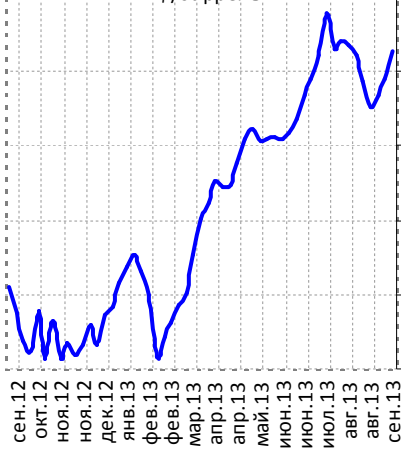
Нефть марки WTI: месячные данные - посл. 15 лет, \$/баррель



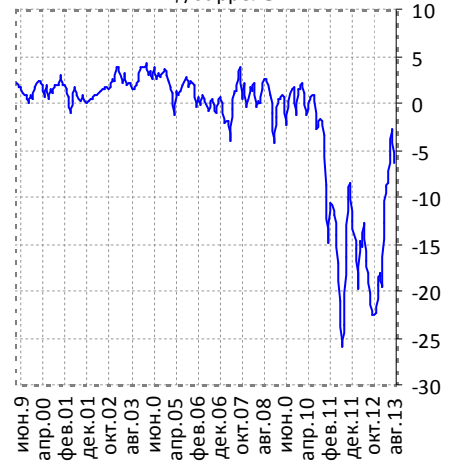
Трансконтинентальный спред, \$/баррель



Трансконтинентальный спред, \$/баррель



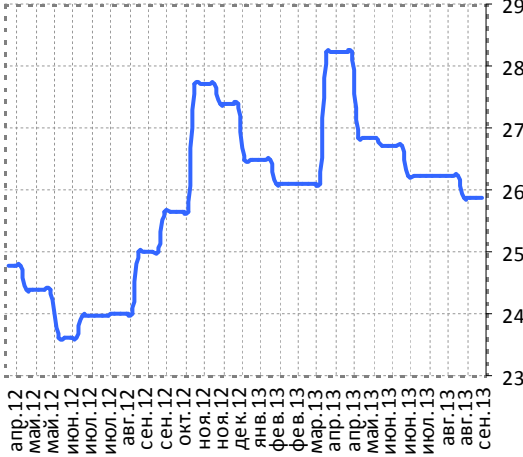
Трансконтинентальный спред, \$/баррель



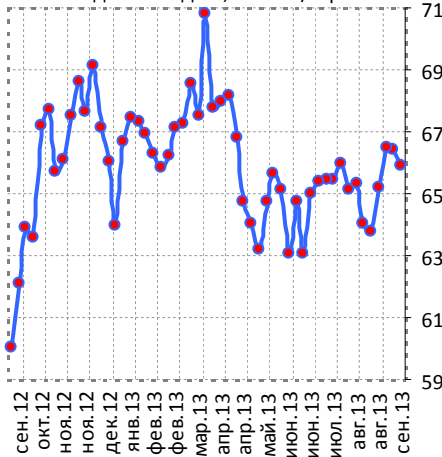
Источники данных: Bloomberg (ICE, NYMEX).
Расчеты: ИК «Еврофинансы»

3.2. Цены на газ и бензин

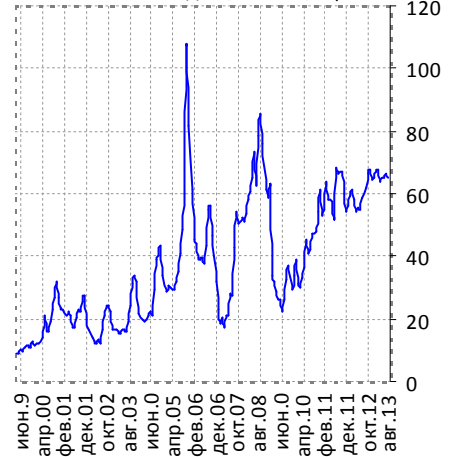
Природный газ - Европа: еженедельные данные, евро / мВт/ч



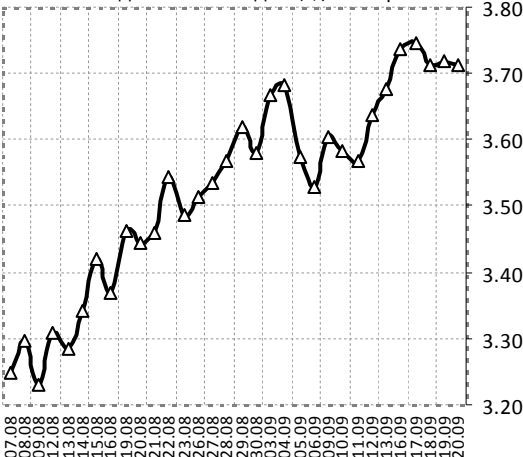
Природный газ - Великобритания: недельные дан., пенсов/терм



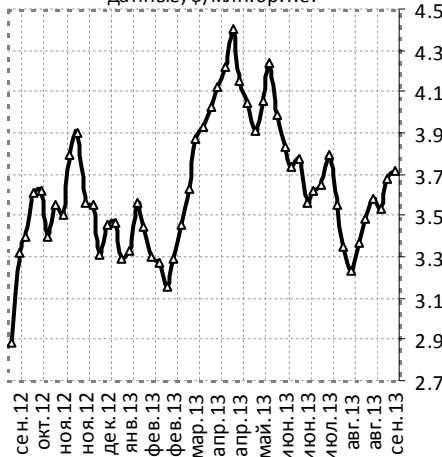
Природный газ - Великобритания: месячные дан., пенсов/терм



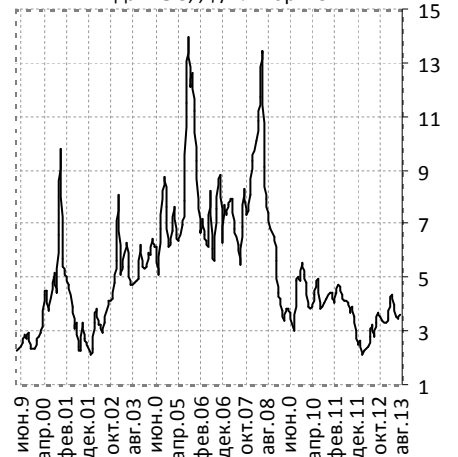
Природный газ США: ежедневные данные - последние шесть недель, \$/млн.бр.т.е.



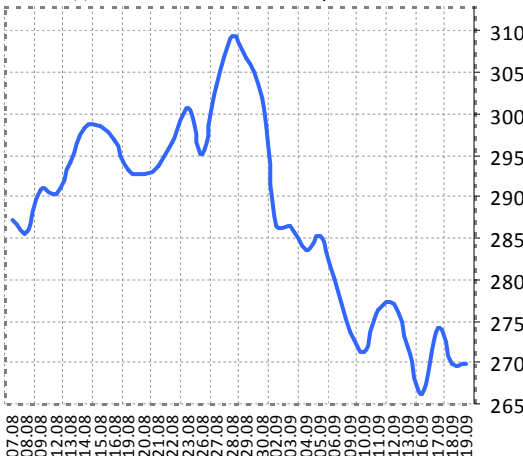
Природный газ США: недельные данные, \$/млн.бр.т.е.



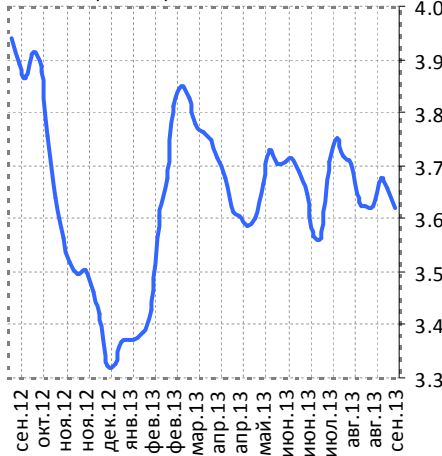
Природный газ США: месячные данные, \$/млн.бр.т.е.



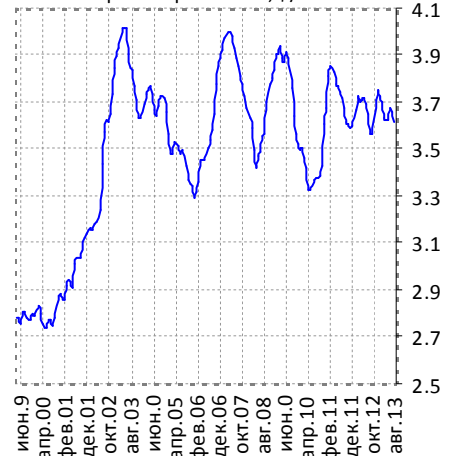
Фьючерс на бензин США: ежедневные данные, 1 к.=42000 г., 1 пункт=420\$



Цена на бензин в США: средняя по маркам и регионам, \$/галлон



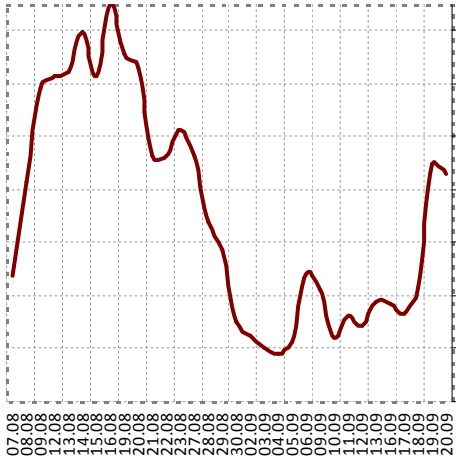
Цена на бензин в США: средняя по маркам и регионам, \$/галлон



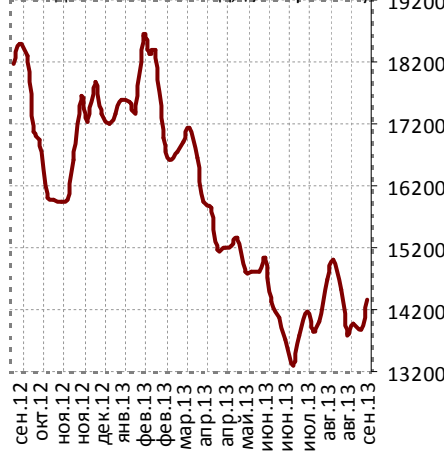
Источники данных: Bloomberg (ICE, NYMEX, DOE).
Расчеты: ИК «Еврофинансы»

3.3. Рынок металлов

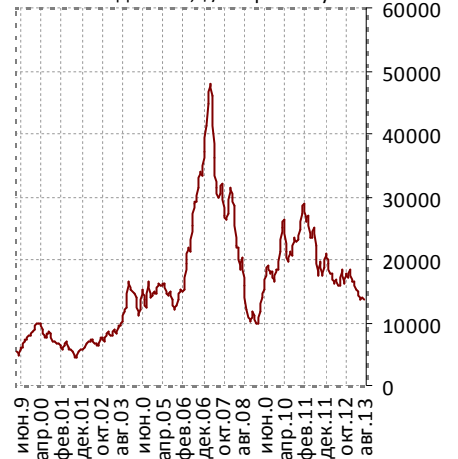
Фьючерс на никель: ежедневные данные - последние шесть недель, \$/метр. тонну



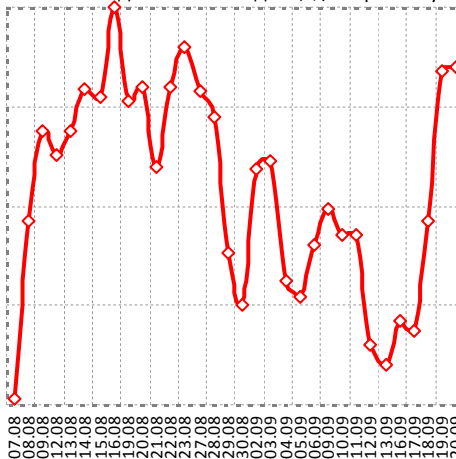
Фьючерс на никель: недельные данные - посл. год, \$/метр. тонну



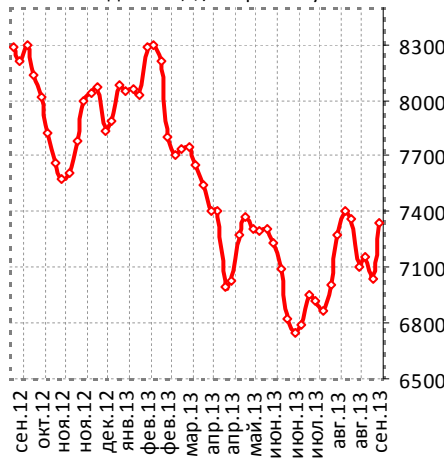
Фьючерс на никель: месячные данные, \$/метр. тонну



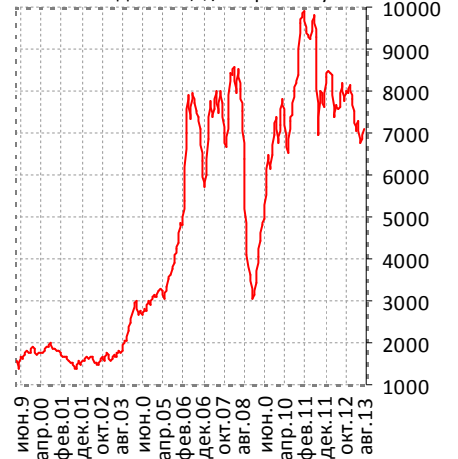
Фьючерс на медь: ежедневные данные - последние шесть недель, \$/метр. тонну



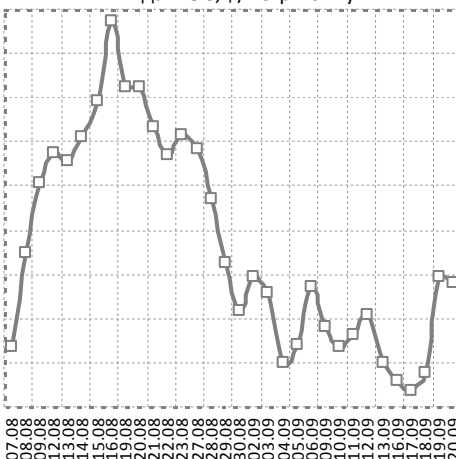
Фьючерс на медь: недельные данные, \$/метр. тонну



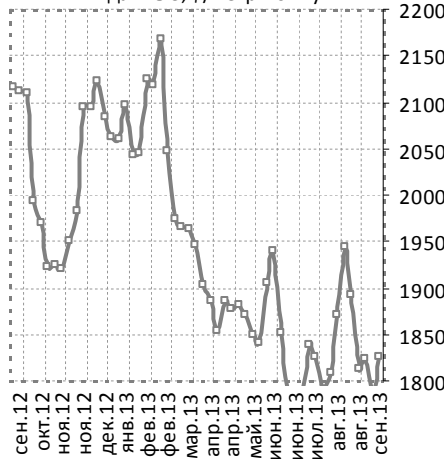
Фьючерс на медь: месячные данные, \$/метр. тонну



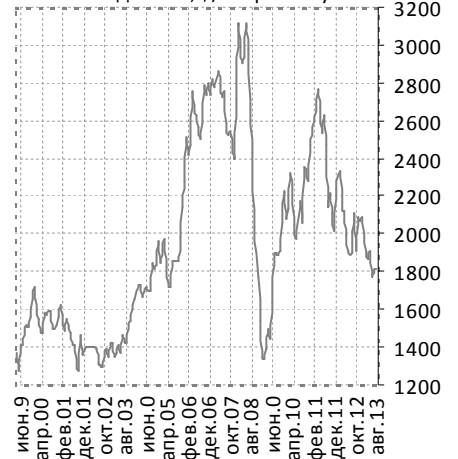
Фьючерс на алюминий: ежедневные данные, \$/метр. тонну



Фьючерс на алюминий: недельные данные, \$/метр. тонну



Фьючерс на алюминий: месячные данные, \$/метр. тонну



Источники данных: Bloomberg (LME).
Расчеты: ИК «Еврофинансы»

Фотографии на титульной странице обзора:
<http://www.cbsnews.com>
(официальный сайт CBSNews).

Содержание

I. Ежедневный комментарий.....	2	III. Сырьевые рынки	8
II. Фондовые рынки	3	3.1. Нефтяной рынок	8
2.1. Америка & Россия.....	3	3.2. Природный газ и бензин	9
2.2. Европа.....	4	3.3. Рынок металлов.....	10
2.3. Азия.....	6	5.1. Америка & Европа.....	
2.4. Латинская Америка.....	7	5.2. Азия.....	
		VI. Социально-экономическая динамика.....	
		VI. Прочее.....	

Аналитический отдел

Берснев Евгений Павлович, директор департамента аналитики
тел.: (495) 545-35-35 (доб. 158), e-mail: ebersenev@eufn.ru

Моисеева Людмила Филипповна, заместитель директора департамента аналитики
тел.: (495) 545-35-35 (доб. 131), e-mail: l.moiseeva@eufn.ru

Белкина Анастасия Александровна, ведущий аналитик
тел.: (495) 545-35-35 (доб. 151), e-mail: belkina@eufn.ru

Андрющенко Антон Олегович, аналитик
тел.: (495) 545-35-35 (доб. 150), e-mail: a.anton@eufn.ru

Контакты

Открытое Акционерное Общество «ИК «ЕВРОФИНАНСЫ»

Аналитический отдел: (495) 545-35-35, доб. 158, 131, 150, 151

Отдел активных операций: (495) 545-35-35, доб. 120, 103, 113

119049 г. Москва,
Шаболовка, д.10, корп.2
Телефон: (495) 545-35-35

(многоканальный)
Факс: (495) 644-43-13

www.eufn.ru, e-mail: analytics@eufn.ru

Настоящий отчет и содержащаяся в нем информация является исключительной собственностью ИК «Еврофинансы». Несанкционированное копирование, воспроизведение и распространение данной информации без письменного разрешения ИК «Еврофинансы» запрещено.

ИК «Еврофинансы» не несет какой-либо ответственности относительно любых последствий в результате использования информации, содержащейся в данном аналитическом отчете. ИК «Еврофинансы» не дает гарантий относительно полноты и достоверности приведенной в настоящем отчете информации. Настоящий отчет составлен на основе информации, полученной из официальных источников, надежность и достоверность которых общепризнанны. Вся информация, содержащаяся в данном отчете, ни при каких условиях не может рассматриваться как предложение или рекомендация к покупке или продаже ценных бумаг, предоставление гарантий или обещаний относительно будущих изменений на рынке ценных бумаг и действий эмитентов данных ценных бумаг. За последствия любых решений, принятых на основе настоящего отчета, ИК «Еврофинансы» ответственности не несет.